

# 輔仁大學理工學院論文比對步驟

## 一、申請帳號

<第一步>

進入輔仁大學圖書館 ➡ 電子資源 ➡ [論文寫作參考資源](#)

<http://web.lib.fju.edu.tw/chi/database/essaytool>

找到“論文寫作相關工具”Turnitin 比對系統




點選



[帳號申請](#)

### 論文寫作相關工具

<a href="#">EndNote 書目管理工具下載</a>	<a href="#">使用指南--教師版</a>
<a href="#">EndNoteX9 安裝說明 (Windows) (Mac)</a>	<a href="#">教育訓練簡報--教師版</a>
<a href="#">EndNoteX7-X9 相容表 (Windows) (Mac)</a>	<a href="#">教育訓練簡報--助教版</a>
<a href="#">EndNoteX9 基礎版使用手冊 (Windows) (Mac)</a>	<a href="#">使用指南--學生版</a>
<a href="#">EndNoteX9 進階版使用手冊 (Windows)</a>	<a href="#">教育訓練簡報--學生版</a>
<a href="#">EndNoteX8 線上影音教材 (Windows) (Mac)</a>	<a href="#">帳號申請</a>



<第二步>  
填上個人資料

## Turnitin 論文原創性比對系統

Turnitin論文原創性比對系統是一種防止學術抄襲的檢查工具。目前Turnitin帳號採申請制~

- 1.本校教師及學生可以線上申請使用, 帳戶使用期限至該學年結束為止。
- 2.請填寫以下申請表格, 我們將盡快幫您處理, 申請通過後二個工作天內會收到Turnitin啟用通知信" (請至"學校信箱"收信, 並檢查是否被歸為垃圾信件), 請依說明啟用帳號。
- 3.如有問題, 請於上班時間洽公博樓參考服務檯 陳小姐 連絡電話:2905-2314
- 4.本申請表格所蒐集的個人資料, 謹作為圖書館Turnitin系統服務管理之用, 並遵守個人資料保護法相關規定, 保護您的個人資料。

\*必填

姓(Last name) \*

若有中文姓,請填寫中文姓

名(First name) \*

若有中文名,請填寫中文名

輔大師生 電子郵件信箱(email) \*

XXXXXX@mail.fju.edu.tw

輔大附設醫院 電子郵件信箱(email)

XXXXXX@mail.fjuh.fju.edu.tw

LDAP \*

教職員證號/學號/醫事人員證號

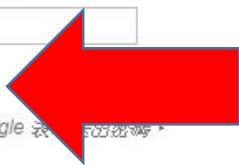
身份別(Identity) \*

所屬單位(Department) \*

連絡電話(Tel.) \*

提交

請勿利用 Google 表單密碼 \*



填完點選【提交】

送出並等待回覆



<第三步>

預計一兩天內會在你所填的電子郵件信箱收到來信

要求你創建你的 Turnitin 密碼



然後建立密碼



接著帳戶設定



## 帳戶設定

欲設定帳戶，請輸入電子郵件及姓氏。

電子郵件地址

姓氏

您可以在 Turnitin 歡迎信中找到此資訊。  
如果您已經無法再存取此電子郵件，可以請您的 Turnitin 教師尋找您的電子郵件地址。如果您是教師，請向您的 Turnitin 管理員請教此資訊。

下一步

[隱私保證書](#) | [隱私權政策](#) | [服務條款](#) | [遵循歐盟資料保護指令](#) | [著作權保護](#) | [法律常見問答](#)  
版權 © 1998 – 2020 Turnitin, LLC. 版權所有。

設定完後會收到 e-mail 通知就可以開始使用

親愛的 [REDACTED]

您的帳戶現在已設定。

請點這裡開始使用 Turnitin。

若您遇到任何問題，請造訪 [help.turnitin.com](http://help.turnitin.com) 以取得實用指南。

謝謝您。

Turnitin

詳細的使用方法可參閱[使用指南](#)

[http://lib.fju.edu.tw/db/intro/Turnitin/Turnitin\\_userguide\\_students\\_20180628.pdf](http://lib.fju.edu.tw/db/intro/Turnitin/Turnitin_userguide_students_20180628.pdf)

## 二、簡易比對步驟

點選

[https://www.turnitin.com/login\\_page.asp?lang=zh\\_tw](https://www.turnitin.com/login_page.asp?lang=zh_tw)

[登入帳號密碼](#)



### 登錄 Turnitin

電子郵件地址

密碼

登錄

 Sign in with Google

忘了您的密碼？ [點選這裡。](#)

需要更多幫助？ [點選這裡。](#)

新的使用者？ [點選這裡。](#)

隱私權政策

我們非常重視你的隱私。我們不會為了行銷目的與任何外部公司分享您的資訊。您的資訊只與我們的協力廠商合作夥伴共用，以便我們提供服務。

## 進入比對系統畫面



turnitin

用戶資訊 | 消息 | 學生 | 繁體中文 | 說明 | 退出

所有課程 加入班級

現在檢視：首頁 > 圖書館論文比對課程\_108學年研究生

關於此頁  
這是您的學生首頁。此首頁顯示您已註冊的課程。若要加入新課程，請點選「加入課程」選項。點選課程名稱以開啟該課程的課程首頁。您可以藉由首頁提交文稿，並查看有關此文稿的資訊。請看我們的 服務頁面。

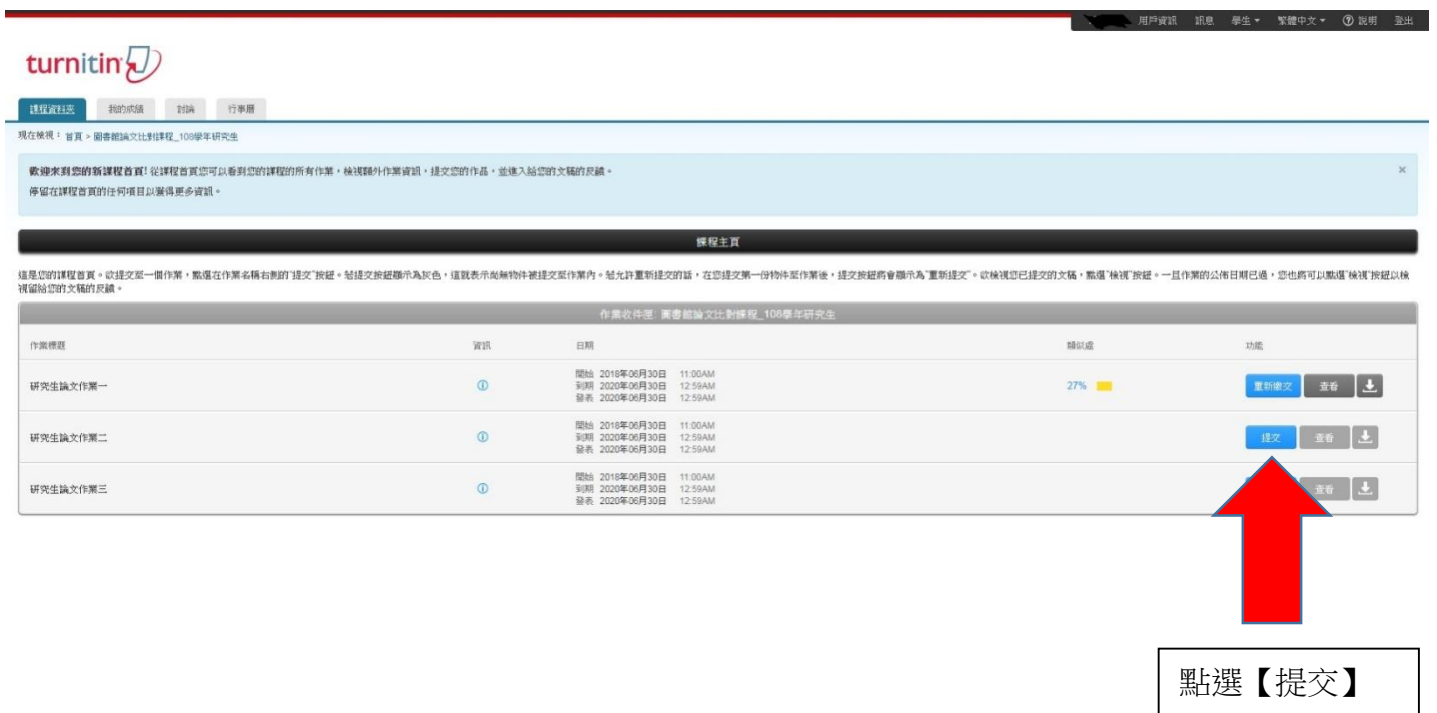
Fu Jen Catholic University: 12圖書館

課程代碼	課程名稱	指導新節	狀態	開始日期	結束日期	從課程命名
12578002	圖書館論文比對課程_108學年研究生		啟用	2018年07月11日	2020年06月30日	

版權 © 1998 - 2020 Turnitin, LLC. 版權所有。  
隱私權政策 隱私權設定 服務條款 選擇欲置資料保護指令 著作權保護 法律常見問答 服務台

點選此課程

## 進去畫面如下，點選【提交】



turnitin

用戶資訊 消息 學生 繁體中文 說明 退出

課程資訊 我的成績 討論 行事曆

現在檢視：首頁 > 圖書館論文比對課程\_108學年研究生

歡迎來到您的新課程首頁！從課程首頁您可以看到您的課程的所有作業，檢視額外作業資訊，提交您的作品，並進入給您的文稿的成績。  
停留在課程首頁的任何項目以獲得更多資訊。

課程首頁

這是您的課程首頁。欲提交單一作業，點選在作業名稱右側的「提交」按鈕。若提交按鈕顯示為灰色，這就表示尚無物件被提交至作業內。允許重新提交的話，在您提交第一份物件至作業後，提交按鈕將會顯示為「重新提交」。欲檢視您已提交的文稿，點選「檢視」按鈕。一旦作業的公佈日期已過，您也將可以點選「檢視」按鈕以檢視您提交的文稿的成績。

作業標題	資訊	日期	進度	功能
研究生論文作業一	①	開始 2018年06月30日 11:00AM 到期 2020年06月30日 12:59AM 發表 2020年06月30日 12:59AM	27%	
研究生論文作業二	①	開始 2018年06月30日 11:00AM 到期 2020年06月30日 12:59AM 發表 2020年06月30日 12:59AM		
研究生論文作業三	①	開始 2018年06月30日 11:00AM 到期 2020年06月30日 12:59AM 發表 2020年06月30日 12:59AM		

點選【提交】

接著填入論文題目然後上傳論文全文電子檔

turnitin

課程資料夾 我的成績 討論 行事曆

現在檢視：首頁 > 圖書館論文比對課程\_109學年研究生

提交：單獨檔案上傳 步驟 ●○○

名  
姓  
提交物件標題

我能提交什麼？

選擇您想要上傳至 Turnitin 的文檔：

從此電腦選擇

從 Dropbox 選擇

從 Google Drive 內選擇

我們非常重視你的隱私。我們不會為了行銷目的與任何外部公司分享您的資訊。您的資訊只與我們的協力廠商合作夥伴共用，以便我們提供服務。

上傳 取消

論文題目

電子檔

完成後點選【上傳】然後等待上傳

上傳完點選【確認】

turnitin

課程資料夾 我的成績 討論 行事曆

現在檢視：首頁 > 圖書館論文比對課程\_109學年研究生

提交：單獨檔案上傳 步驟 ●○○

請確認這是您想要提交的檔案...

作者：  
作業標題：  
提交物件標題：  
文檔名稱：  
文檔大小：  
1.31M  
頁面總數：  
54  
文字總數：  
12590  
字符總數：  
47527

「 1 頁 」

我們非常重視你的隱私。我們不會為了行銷目的與任何外部公司分享您的資訊。您的資訊只與我們的協力廠商合作夥伴共用，以便我們提供服務。


確認 取消

成功上傳到論文比對系統，畫面如下



The screenshot shows the Turnitin submission confirmation page. At the top, there is a navigation bar with '課程資料夾', '我的成績', '討論', and '行事曆'. Below this, the current page is identified as '現在檢視: 首頁 > 圖書館論文比對課程\_108學年研究生'. The main content area is titled '提交 單獨檔案上傳' and includes a green success message: '恭喜 - 您已完成提交! 這是您的電子回條。您可以從文件檢視器中列印此回條。'. Below the message, there is a list of submission details: '作者:', '作業標題:', '提交物件標題:', '文檔名稱:', '文檔大小: 1.31M', '頁面總數: 54', '文字總數: 12590', '字符總數: 47527', '提交日期:', and '提交物件代碼:'. A red box highlights the success message. At the bottom, there is a blue button labeled '返回至作業列表' with a red arrow pointing to it. A privacy notice is also visible at the bottom of the page.

點選【返回作業列表】，畫面顯示【處理中】，等待比對結果就行了



The screenshot shows the Turnitin course page. At the top, there is a navigation bar with '課程資料夾', '我的成績', '討論', and '行事曆'. Below this, the current page is identified as '現在檢視: 首頁 > 圖書館論文比對課程\_108學年研究生'. The main content area is titled '課程首頁' and includes a blue banner with instructions: '歡迎您親臨的新課程首頁! 從課程首頁您可以看到您的課程的所有作業、檢視附件作業資訊、提交您的作品、並輸入您的文檔的代碼。停留在課程首頁的任何項目以獲得更多資訊。'. Below the banner, there is a table with columns: '作業標題', '資訊', '日期', '進度', and '功能'. The table lists three assignments: '研究論文作業一', '研究論文作業二', and '研究論文作業三'. The '研究論文作業二' row is highlighted with a red arrow pointing to it, and its status is '處理中'. The '研究論文作業一' row shows a progress bar at 27%. The '研究論文作業三' row shows a progress bar at 0%.

作業標題	資訊	日期	進度	功能
研究論文作業一	0	開始 2018年06月30日 11:00AM 到期 2020年06月30日 12:59AM 結束 2020年06月30日 12:59AM	27%	重新提交 查看 下載
研究論文作業二	0	開始 2018年06月30日 11:00AM 到期 2020年06月30日 12:59AM 結束 2020年06月30日 12:59AM	處理中	重新提交 查看 下載
研究論文作業三	0	開始 2018年06月30日 11:00AM 到期 2020年06月30日 12:59AM 結束 2020年06月30日 12:59AM		提交 查看 下載



待比對完成後會顯示【比對結果的百分比】

turnitin

課程資訊 我的成績 討論 行事曆

現在檢視：首頁 > 圖書館論文比對課程\_109學年研究生

歡迎來到您的新課程首頁！從課程首頁您可以看到您的課程的所有作業，檢視額外作業資訊，提交您的作品，並輸入給您的文稿的夾鏈。

停留在課程首頁的任何項目以獲得更多資訊。

課程主頁

這是您的課程首頁。您提交了一個作業，點選在作業名稱右側的「提交」按鈕。若提交按鈕顯示為灰色，這就表示尚無物件被提交至作業內。若允許重新提交的話，在您提交第一份物件至作業後，提交按鈕將會顯示為「重新提交」。當檢視您已提交的文稿，點選「檢視」按鈕。一旦作業的公佈日期已過，您也將可以點選「檢視」按鈕以檢視您提交的文稿的夾鏈。

作業標題	資訊	日期	類似處	功能
研究生論文作業一	①	開始 2018年06月30日 11:00AM 到期 2020年06月30日 12:59AM 發表 2020年06月30日 12:59AM	27%	重新提交 查看 下載
研究生論文作業二	①	開始 2018年06月30日 11:00AM 到期 2020年06月30日 12:59AM 發表 2020年06月30日 12:59AM	20%	重新提交 查看 下載
研究生論文作業三	①	開始 2018年06月30日 11:00AM 到期 2020年06月30日 12:59AM 發表 2020年06月30日 12:59AM		提交 查看 下載

輸出比對結果，請按【查看】

turnitin

課程資訊 我的成績 討論 行事曆

現在檢視：首頁 > 圖書館論文比對課程\_109學年研究生

歡迎來到您的新課程首頁！從課程首頁您可以看到您的課程的所有作業，檢視額外作業資訊，提交您的作品，並輸入給您的文稿的夾鏈。

停留在課程首頁的任何項目以獲得更多資訊。

課程主頁

這是您的課程首頁。您提交了一個作業，點選在作業名稱右側的「提交」按鈕。若提交按鈕顯示為灰色，這就表示尚無物件被提交至作業內。若允許重新提交的話，在您提交第一份物件至作業後，提交按鈕將會顯示為「重新提交」。當檢視您已提交的文稿，點選「檢視」按鈕。一旦作業的公佈日期已過，您也將可以點選「檢視」按鈕以檢視您提交的文稿的夾鏈。

作業標題	資訊	日期	類似處	功能
研究生論文作業一	①	開始 2018年06月30日 11:00AM 到期 2020年06月30日 12:59AM 發表 2020年06月30日 12:59AM	27%	重新提交 查看 下載
研究生論文作業二	①	開始 2018年06月30日 11:00AM 到期 2020年06月30日 12:59AM 發表 2020年06月30日 12:59AM	20%	重新提交 查看 下載
研究生論文作業三	①	開始 2018年06月30日 11:00AM 到期 2020年06月30日 12:59AM 發表 2020年06月30日 12:59AM		提交 查看 下載

下載完成後，打開下載檔案，畫面如下

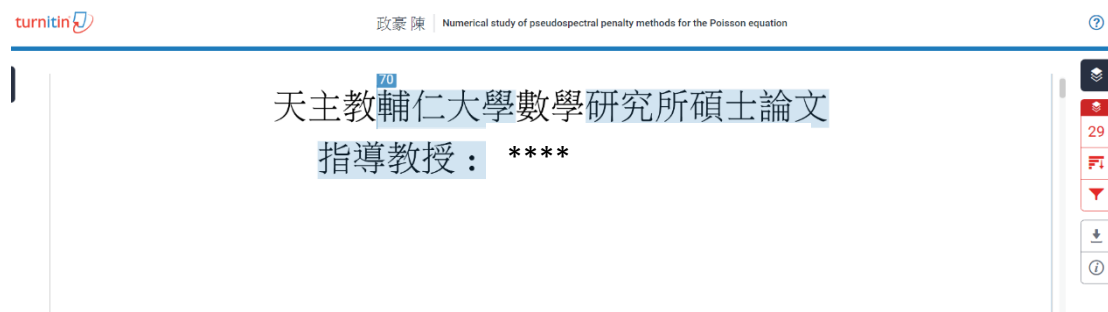
點選【下載檔案】

下載

- 目前檢視
- 電子回條
- 最初提交的檔案

點選【目前檢視】

呈現檢視畫面如下



點選【下載圖示】

下載檔案包含比對封面、論文封面、內容、比對結果

請印出比對封面與論文封面:包含論文題目、學生姓名

論文題目\*\*\*\*\*

作者為 \*\*\*

提交日期: 2020年01月08日 08:12下午 (UTC+0800)  
作業提交代碼: 1240019798  
文檔名稱: y\_of\_pseudospectral\_penalty\_methods\_for\_the\_Poisson\_equation.pdf (1.31M)  
文字總數: 12590  
字符總數: 47527



及最後幾頁的比對結果(畫面如下)

Numerical study of pseudospectral penalty methods for the Poisson equation

原創性報告

29%	22%	22%	14%
相似度指數	網際網絡來源	出版物	學生文稿

主要來源

1	***** *****	2%
出版物		
2	140.134.140.36 網際網絡來源	1%
3	epdf.tips 網際網絡來源	1%
4	es.scribd.com 網際網絡來源	1%
5	www.scribd.com 網際網絡來源	1%

一直印到最後一頁，出現以下畫面即可

出版物

176	Submitted to Sha Tin College 學生文稿	<1%
177	V. Van Kemenade, M.O. Deville. "Application of spectral elements to viscoelastic creeping flows", Journal of Non-Newtonian Fluid Mechanics, 1994 出版物	<1%

排除引述 關閉      排除相符合 關閉  
排除參考書目 關閉

中間的論文全文都不須印出，  
印出頁面，連同口試委員申請書，一併交給秘書